

Cet été, embarquez gratuitement votre vélo sur les lignes



1 SAINT-BRIEUC
/ PAIMPOL

2 SAINT-BRIEUC
/ SAINT-CAST

DU 7 JUILLET AU 2 SEPTEMBRE 2018



www.breizhgo.bzh

0 810 22 22 22

Service 0,06 € / min
+ prix appel

PRIX APPEL LOCAL

lundi au vendredi de 7h à 20h, samedi de 8h à 12h.





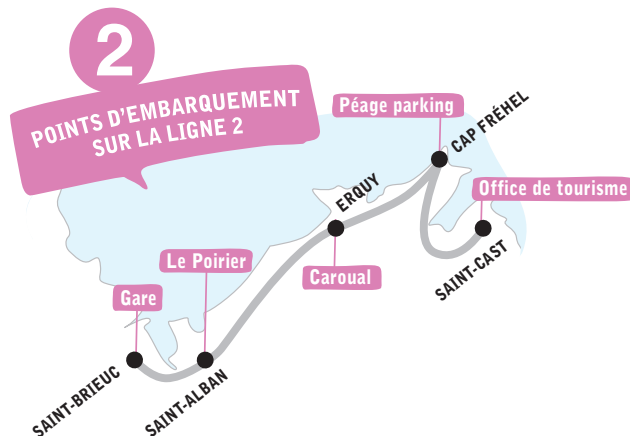
DU 7 JUILLET
AU 2 SEPTEMBRE 2018

LE RÉSEAU MET EN PLACE DES PORTE-VÉLOS ENTRE SAINT-BRIEUC ET PAIMPOL ET SAINT-BRIEUC ET SAINT-CAST

Cette ligne dessert en partie la voie littorale du Tour de Manche. Inaugurée en 2012, cette véloroute traverse sur près de 260 km les Côtes d'Armor en empruntant des petites routes et voies vertes le long du littoral de la Côte d'Émeraude à la Côte de granit rose. Elle s'inscrit dans le programme de dynamisation du réseau cyclable engagé par le Département des Côtes d'Armor depuis 2004.


Pour préparer votre itinéraire et obtenir plus d'informations sur les véloroutes et voies vertes sur le département, consultez les sites :




www.velo-tourisembretagne.com et www.tourdemanche.com



PORTE-VÉLOS, MODE D'EMPLOI

Les porte-vélos sont disponibles sur certains voyages des lignes 1 et 2 et l'embarquement n'est autorisé qu'à certains arrêts.

Sur la fiche horaire, ce pictogramme vélo  vous indique les horaires et points d'arrêt, ainsi que les arrêts d'embarquement et de débarquement.

ÉTÉ		LMJUV	LMmJVSF
Service effectué par un car équipé d'un porte-vélos			
ST-BRIEUC	Gare SNCF - arrêt TIBUS 	08:30	09:30
	Gare routière	08:34	09:34
	Pont de Toupin	08:37	09:37
PLERIN	La Prunelle	08:40	09:40
	Eleusis	08:44	09:44
PORDIC	Centre	08:48	09:48
	Pont Gato	08:49	09:49
BINIC	Bd Leclerc 	08:51	09:51
	Estran 	08:52	09:52
	Les Prés Calans	08:54	09:54

Retrouvez tous les horaires dans votre fiche été ou sur www.tibus.fr

RÉSERVATION

Il est conseillé de réserver l'embarquement de votre vélo au **0 810 22 22 22** Service 0,06 € / min * prix appel au plus tard la veille de votre départ avant 17h, pour un embarquement du mardi au samedi, et le vendredi avant 17h pour un départ le dimanche ou le lundi. **Ce service est gratuit, vous ne payez que votre titre de transport.**

1

Le jour J, présentez-vous au moins **10 minutes avant** l'arrivée prévue du car, **enlevez tous les accessoires** de votre vélo (sac, sacoches, siège bébé, etc...). **Indiquez au conducteur** que vous désirez utiliser le porte-vélos.

2

Suspendez votre vélo au crochet par la roue arrière.

3

Assurez la fixation de votre vélo à l'aide des sangles prévues à cet effet au niveau des rayons et du cadre du vélo.

IMPORTANT !

Si une personne souhaite retirer son vélo du support, vous devez attendre avant d'installer le vôtre. Avant d'arriver à votre arrêt, indiquez au conducteur que vous désirez descendre votre vélo. Une fois votre vélo décroché, éloignez-vous du car et faites signes au conducteur que la voie est libre.

*Lundi au vendredi de 7h à 20h, samedi de 8h à 12h.

IDÉES DE BALADES AVEC LES ÉTAPES DU TOUR DE MANCHE POUR LA LIGNE 1 !



1



18,1 km

Saint-Brieuc / Binic

Cette étape du Tour de Manche mène à la station balnéaire de Binic, qui doit son charme à l'imbrication parfaite de son port de plaisance au bourg. Il faudra cependant grimper deux belles côtes depuis St-Brieuc, mais le viaduc du Parfond du Gouët et la voie verte au-dessus du port valent la débauche d'énergie consentie.

UN PARCOURS POUR EXPERTS.

Voici une étape du Tour de Manche, dans l'ambiance littorale typique de la Bretagne nord, pimentée par le relief. Les stations balnéaires se succèdent avec des vues sur mer, le fascinant port de pêche de St-Quay-Portrieux, et les falaises sauvages autour de Plouha. A ne pas manquer, le cadre enchanteur de la plage du Palus.

UN PARCOURS POUR EXPERTS.



17,1 km

Binic / Plouha

Une étape du Tour de Manche scénique puisqu'elle surplombe l'anse de Bréhec par « la route des falaises » en donnant accès à des points de vue. Le cycliste termine en beauté avec la magnifique abbaye de Beauport avant d'arriver à Paimpol aux maisons d'armateurs et aux ruelles de charme. Une étape relativement plate.

NIVEAU INTERMÉDIAIRE.



24,2 km

Plouha / Paimpol

Le littoral est visible le long de l'anse de Paimpol sur cette étape de niveau intermédiaire du Tour de Manche. L'ambiance y est très rurale et agricole. Deux panoramas splendides sur la vallée du Trieux aux alentours de Lézardrieux, et sur la vallée du Jaudy autour de Tréguier. Cette dernière, petite Cité de Caractère du Trégor, est pleine de charmes.

NIVEAU INTERMÉDIAIRE.



20,7 km

Paimpol / Tréguier

IDÉES DE BALADES AVEC LES ÉTAPES DU TOUR DE MANCHE POUR LA LIGNE 2 !



2



40 km

Saint-Brieuc / Erquy

Que de panoramas sur cette étape du Tour de Manche, entre petites routes de campagne et voies vertes. Les premiers kilomètres longent la réserve naturelle de la Baie de Saint-Brieuc où montées et descentes rythment l'étape. L'itinéraire passe ensuite par le charmant port de Dahouët avant d'arriver à Erquy d'où un détour enchanteur est possible jusqu'au Cap.

UN PARCOURS POUR EXPERTS.



17,5 km

Erquy / Cap Fréhel

Cette étape permet de découvrir deux des sites d'exceptions de la Bretagne : les Caps d'Erquy et de Fréhel. Au départ d'Erquy, station familiale de grès rose, vous empruntez une voie verte qui vous mène à Sables-d'Or-les-Pins, station établie sur un vaste cordon dunaire. Quelques kilomètres plus loin vous arrivez au Cap Fréhel, site légendaire dominant une mer au bleu teinté d'émeraude.

UN PARCOURS INTERMÉDIAIRE.



Cap Fréhel / St-Cast

Pour cette étape entre terre et mer, vous rejoindrez Saint-Cast-le-Guildo par de petites routes en passant par la Baie de la Fresnaye, d'où vous pourrez observer l'immense étendue des bouchots et des parcs à huîtres, ainsi qu'un très grand nombre d'oiseaux. À Matignon, vous empruntez sur près de 6 km la liaison qui rejoint Saint-Cast-le-Guildo.

UN PARCOURS INTERMÉDIAIRE.

23 km

tibus

devient

BREIZHGO

*Le réseau de transport
de la Région Bretagne*

RÈGLES D'UTILISATION DES PORTE-VÉLOS :

Offre valable uniquement sur les lignes 1 et 2 du réseau du **7 juillet au 2 septembre 2018**.

Le service est **gratuit** et **limité au nombre d'emplacements disponibles**. Il est conseillé de réserver l'embarquement de votre vélo au plus tard **la veille de votre départ jusqu'à 17h** et au plus tard **le vendredi à 17h** pour un embarquement le dimanche ou le lundi.

Pour des raisons de sécurité, **le conducteur n'est pas autorisé à quitter son siège** pour aider les voyageurs à installer ou à récupérer leurs vélos placés sur les racks extérieurs.

Le jour de votre circuit, arrivez **10 minutes avant** l'horaire du car, décrochez tout élément gênant de votre vélo (sacoques, porte-bébé...). Prévenez le conducteur de votre intention d'utiliser le porte-vélo et accrochez votre vélo au rack à l'arrière du car.

Seuls **les vélos adultes de taille standard** à deux roues non motorisés sont acceptés (tandem, VAE non autorisés).

Il faut être âgé de **16 ans et plus** ou **être accompagné d'un adulte** pour utiliser le support. La personne doit posséder la force physique pour manœuvrer son vélo rapidement et de façon sécuritaire.

En raison de la gratuité du service, le réseau **ne peut être tenu responsable** de toute blessure corporelle, tous dommages à l'égard des tiers par le fait des vélos survenant lors de l'utilisation de ce service et en cas de perte, vol, dégradation du ou des vélos placés.

Avertissez le conducteur de votre intention de récupérer votre vélo.

Après avoir récupéré votre vélo, **attendez le passage du car** pour avoir une vue dégagée de la route et de la circulation afin de poursuivre votre trajet.

À défaut de réserves écrites formulées au moment du retrait du vélo, le voyageur est censé en avoir repris possession en bon état et perd ipso facto le bénéfice de la présomption de responsabilité.



Crédit texte : ©France Vélo Tourisme

Crédit photo balades ligne 1 : St-Brieuc-Binic : ©CRTB / Binic-Plouha : ©Jacqueline Piriou
Plouha-Paimpol : ©Pierre Torset / Paimpol-Tréguier : ©Alexandre Lamoureux

Crédit photo balades ligne 2 : St-Brieuc-Erquy : ©Simon Bourcier / Erquy-Cap Fréhel : ©Pierre Torset
Cap Fréhel-St-Cast : ©Alexandre Lamoureux